




Пояснения	Наименование показателя	Код	На 31 декабря 2022 г.	На 31 декабря 2021 г.	На 31 декабря 2020 г.
	<b>ПАССИВ</b>				
	<b>III. КАПИТАЛ И РЕЗЕРВЫ</b>				
	Уставный капитал (складочный капитал, уставный фонд, вклады товарищей)	1310	8 907	5 621	5 621
	Собственные акции, выкупленные у акционеров	1320	(101)	(3)	-
	Переоценка внеоборотных активов	1340	-	-	-
	Добавочный капитал (без переоценки)	1350	8 600	8 858	9 317
	Резервный капитал	1360	1 624	1 624	1 624
	Нераспределенная прибыль (непокрытый убыток)	1370	1 366 999	1 161 887	996 696
	Итого по разделу III	1300	1 386 029	1 177 987	1 013 258
	<b>IV. ДОЛГОСРОЧНЫЕ ОБЯЗАТЕЛЬСТВА</b>				
	Заемные средства	1410	3 200	6 400	9 600
	Отложенные налоговые обязательства	1420	-	-	-
	Оценочные обязательства	1430	-	-	-
	Прочие обязательства	1450	-	-	-
	Итого по разделу IV	1400	3 200	6 400	9 600
	<b>V. КРАТКОСРОЧНЫЕ ОБЯЗАТЕЛЬСТВА</b>				
	Заемные средства	1510	-	-	-
	Кредиторская задолженность	1520	8 583	12 685	16 415
	Доходы будущих периодов	1530	-	-	-
	Оценочные обязательства	1540	1 498	6 186	1 359
	Прочие обязательства	1550	-	-	-
	Итого по разделу V	1500	10 081	18 871	17 774
	<b>БАЛАНС</b>	1700	1 399 310	1 203 258	1 040 632

Руководитель


Шумский Сергей Витальевич  
(расшифровка подписи)

9 марта 2023 г.

**Отчет о финансовых результатах**  
за Январь - Декабрь 2022 г.

Организация	<b>Акционерное общество "Должанское"</b>	Форма по ОКУД	<b>0710002</b>		
Идентификационный номер налогоплательщика		Дата (число, месяц, год)	<b>31</b>	<b>12</b>	<b>2022</b>
Вид экономической деятельности	<b>Смешанное сельское хозяйство</b>	по ОКПО	<b>01518495</b>		
Организационно-правовая форма / форма собственности	<b>Непубличные акционерные общества / Частная собственность</b>	ИНН	<b>3105000250</b>		
Единица измерения:	в тыс. рублей	по ОКВЭД 2	<b>01.50</b>		
		по ОКОПФ / ОКФС	<b>12267</b>	<b>16</b>	
		по ОКЕИ	<b>384</b>		

Пояснения	Наименование показателя	Код	За Январь - Декабрь 2022 г.	За Январь - Декабрь 2021 г.
	Выручка	2110	543 045	540 426
	Себестоимость продаж	2120	(361 947)	(357 460)
	Валовая прибыль (убыток)	2100	181 098	182 966
	Коммерческие расходы	2210	-	-
	Управленческие расходы	2220	(26 124)	(24 359)
	Прибыль (убыток) от продаж	2200	154 974	158 607
	Доходы от участия в других организациях	2310	-	-
	Проценты к получению	2320	17 363	10 479
	Проценты к уплате	2330	(236)	(372)
	Прочие доходы	2340	20 179	24 059
	Прочие расходы	2350	(17 549)	(23 641)
	Прибыль (убыток) до налогообложения	2300	174 731	169 132
	Налог на прибыль	2410	-	-
	в том числе:			
	текущий налог на прибыль	2411	-	-
	отложенный налог на прибыль	2412	-	-
	Прочее	2460	(4 753)	(4 379)
	Чистая прибыль (убыток)	2400	169 978	164 753

Пояснения	Наименование показателя	Код	За Январь - Декабрь 2022 г.	За Январь - Декабрь 2021 г.
	Результат от переоценки внеоборотных активов, не включаемый в чистую прибыль (убыток) периода	2510	-	-
	Результат от прочих операций, не включаемый в чистую прибыль (убыток) периода	2520	-	-
	Налог на прибыль от операций, результат которых не включается в чистую прибыль (убыток) периода	2530	-	-
	Совокупный финансовый результат периода	2500	169 978	164 753
	Справочно			
	Базовая прибыль (убыток) на акцию	2900	2	3
	Разводненная прибыль (убыток) на акцию	2910	-	-

Руководитель

(подпись)

Шумский Сергей  
Витальевич

(расшифровка подписи)

9 марта 2023 г.



**Отчет о движении денежных средств  
за Январь - Декабрь 2022 г.**

Организация	<b>Акционерное общество "Должанское"</b>	Дата (число, месяц, год)	Форма по ОКУД	Коды		
Идентификационный номер налогоплательщика			по ОКПО	0710005		
Вид экономической деятельности	<b>Смешанное сельское хозяйство</b>		ИНН	31	12	2022
Организационно-правовая форма / форма собственности	<b>непубличные акционерные общества / Частная собственность</b>		по ОКВЭД 2	01518495		
Единица измерения:	в тыс. рублей		по ОКОПФ / ОКФС	3105000250		
			по ОКЕИ	01.50		
				12267	16	
				384		

Наименование показателя	Код	За Январь - Декабрь 2022 г.	За Январь - Декабрь 2021 г.
<b>Денежные потоки от текущих операций</b>			
Поступления - всего	4110	562 107	558 872
в том числе:			
от продажи продукции, товаров, работ и услуг	4111	523 038	525 418
арендных платежей, лицензионных платежей, роялти, комиссионных и иных аналогичных платежей	4112	-	-
от перепродажи финансовых вложений	4113	-	-
прочие поступления	4119	39 069	33 454
Платежи - всего	4120	(400 857)	(352 047)
в том числе:			
поставщикам (подрядчикам) за сырье, материалы, работы, услуги	4121	(252 504)	(215 729)
в связи с оплатой труда работников	4122	(115 436)	(104 218)
процентов по долговым обязательствам	4123	(236)	(372)
налога на прибыль организаций	4124	-	-
прочие платежи	4129	(32 681)	(31 728)
Сальдо денежных потоков от текущих операций	4100	161 250	206 825
<b>Денежные потоки от инвестиционных операций</b>			
Поступления - всего	4210	10 699	10 634
в том числе:			
от продажи внеоборотных активов (кроме финансовых вложений)	4211	8 500	9 007
от продажи акций других организаций (долей участия)	4212	-	-
от возврата предоставленных займов, от продажи долговых ценных бумаг (прав требования денежных средств к другим лицам)	4213	2 199	1 627
дивидендов, процентов по долговым финансовым вложениям и аналогичных поступлений от долевого участия в других организациях	4214	-	-
прочие поступления	4219	-	-
Платежи - всего	4220	(170 471)	(308 928)
в том числе:			
в связи с приобретением, созданием, модернизацией, реконструкцией и подготовкой к использованию внеоборотных активов	4221	(163 997)	(295 154)
в связи с приобретением акций других организаций (долей участия)	4222	-	-
в связи с приобретением долговых ценных бумаг (прав требования денежных средств к другим лицам), предоставление займов другим лицам	4223	(6 474)	(13 774)
процентов по долговым обязательствам, включаемым в стоимость инвестиционного актива	4224	-	-
прочие платежи	4229	-	-
Сальдо денежных потоков от инвестиционных операций	4200	(159 772)	(298 294)

Наименование показателя	Код	За Январь - Декабрь 2022 г.	За Январь - Декабрь 2021 г.
<b>Денежные потоки от финансовых операций</b>			
Поступления - всего	4310	2 080	2 730
в том числе:			
получение кредитов и займов	4311	-	-
денежных вкладов собственников (участников)	4312	-	-
от выпуска акций, увеличения долей участия	4313	2 080	2 730
от выпуска облигаций, векселей и других долговых ценных бумаг и др.	4314	-	-
прочие поступления	4319	-	-
Платежи - всего	4320	(3 298)	(3 322)
в том числе:			
собственникам (участникам) в связи с выкупом у них акций (долей участия) организации или их выходом из состава участников	4321	(98)	(122)
на уплату дивидендов и иных платежей по распределению прибыли в пользу собственников (участников)	4322	-	-
в связи с погашением (выкупом) векселей и других долговых ценных бумаг, возврат кредитов и займов	4323	(3 200)	(3 200)
прочие платежи	4329	-	-
Сальдо денежных потоков от финансовых операций	4300	(1 218)	(592)
<b>Сальдо денежных потоков за отчетный период</b>	4400	260	(92 061)
<b>Остаток денежных средств и денежных эквивалентов на начало отчетного периода</b>	4450	150 544	242 605
<b>Остаток денежных средств и денежных эквивалентов на конец отчетного периода</b>	4500	150 804	150 544
Величина влияния изменений курса иностранной валюты по отношению к рублю	4490	-	-

Руководитель

(подпись)

Шумский Сергей Витальевич

(расшифровка подписи)

9 марта 2023 г.

**Отчет об изменениях капитала**  
за Январь - Декабрь 2022 г.

Коды	
0710004	0710004
31	12 2022
01518495	
3105000250	
01.50	
12267	16
384	

Организация Акционерное общество "Должанское"  
 Идентификационный номер налогоплательщика  
 Вид экономической деятельности Смешанное сельское хозяйство  
 Организационно-правовая форма / форма собственности  
Непубличные акционерные общества / Частная собственность  
 Единица измерения: в тыс. рублей

**1. Движение капитала**

Наименование показателя	Код	Уставный капитал	Собственные акции, выкупленные у акционеров	Добавочный капитал	Резервный капитал	Нераспределенная прибыль (непокрытый убыток)	Итого
Величина капитала на 31 декабря 2020 г.	3100	5 621	-	9 317	1 624	996 696	1 013 258
Увеличение капитала - всего: в том числе:	3210	-	-	-	-	200 850	200 850
чистая прибыль	3211	X	X	X	X	164 753	164 753
переоценка имущества	3212	X	X	X	X	-	-
доходы, относящиеся непосредственно на увеличение капитала	3213	X	X	X	X	-	-
дополнительный выпуск акций	3214	-	-	-	X	-	-
увеличение номинальной стоимости акций	3215	-	-	-	X	-	X
реорганизация юридического лица	3216	-	-	-	-	-	-
Корректировка в связи с измен. в УП	3217	-	-	-	-	36 097	36 097
Уменьшение капитала - всего:	3220	-	(3)	-	-	(21)	(24)
в том числе:							
убыток	3221	X	X	X	X	-	-
переоценка имущества	3222	X	X	-	X	-	-
расходы, относящиеся непосредственно на уменьшение капитала	3223	X	X	-	X	-	-
уменьшение номинальной стоимости акций	3224	-	-	-	X	-	-
уменьшение количества акций	3225	-	-	-	X	-	-
реорганизация юридического лица	3226	-	-	-	-	-	-
дивиденды	3227	X	X	X	X	-	-

прочие причины	3228	-	(3)	-	(21)	(24)
----------------	------	---	-----	---	------	------

Наименование показателя	Код	Уставный капитал	Собственные акции, выкупленные у акционеров	Добавочный капитал	Резервный капитал	Нераспределенная прибыль (непокрытый убыток)	Итого
Изменение добавочного капитала	3230	X	X	(459)	-	459	X
Изменение резервного капитала	3240	X	X	X	-	-	X
Величина капитала на 31 декабря 2021 г. За 2022 г.	3200	5 621	(3)	8 858	1 624	1 197 984	1 214 084
Увеличение капитала - всего:	3310	3 286	-	-	-	169 978	173 264
в том числе:							
чистая прибыль	3311	X	X	X	X	169 978	169 978
переоценка имущества	3312	X	X	-	X	-	-
доходы, относящиеся непосредственно на увеличение капитала	3313	X	X	-	X	-	-
дополнительный выпуск акций	3314	3 286	-	-	X	X	3 286
увеличение номинальной стоимости акций	3315	-	-	-	X	-	X
реорганизация юридического лица	3316	-	-	-	-	-	-
Уменьшение капитала - всего:	3320	-	(98)	-	-	(1 221)	(1 319)
в том числе:							
убыток	3321	X	X	X	X	-	-
переоценка имущества	3322	X	X	-	X	-	-
расходы, относящиеся непосредственно на уменьшение капитала	3323	X	X	-	X	-	-
уменьшение номинальной стоимости акций	3324	-	-	-	X	-	-
уменьшение количества акций	3325	-	-	-	X	-	-
реорганизация юридического лица	3326	-	-	-	-	-	-
дивиденды	3327	X	X	X	X	-	-
прочие причины	3328	-	(98)	-	-	(1 221)	(1 319)
Изменение добавочного капитала	3330	X	X	(258)	-	258	X
Изменение резервного капитала	3340	X	X	X	-	-	X
Величина капитала на 31 декабря 2022 г.	3300	8 907	(101)	8 600	1 624	1 366 999	1 386 029

## 2. Корректировки в связи с изменением учетной политики и исправлением ошибок

Наименование показателя	Код	На 31 декабря 2020 г.	Изменения капитала за 2021 г.		На 31 декабря 2021 г.
			за счет чистой прибыли (убытка)	за счет иных факторов	
<b>Капитал - всего</b>					
до корректировок	3400	1 013 258	164 753	(24)	1 177 987
корректировка в связи с:	3410	-	36 097	-	36 097
изменением учетной политики	3420	-	-	-	-
исправлением ошибок	3500	1 013 258	200 850	(24)	1 214 084
после корректировок					
в том числе:					
нераспределенная прибыль (непокрытый убыток):					
до корректировок	3401	996 696	164 753	438	1 161 887
корректировка в связи с:	3411	-	36 097	-	36 097
изменением учетной политики	3421	-	-	-	-
исправлением ошибок	3501	996 696	200 850	438	1 197 984
после корректировок					
по другим статьям капитала					
до корректировок	3402	-	-	-	-
корректировка в связи с:	3412	-	-	-	-
изменением учетной политики	3422	-	-	-	-
исправлением ошибок	3502	-	-	-	-
после корректировок					

## 3. Чистые активы

Наименование показателя	Код	На 31 декабря 2022 г.	На 31 декабря 2021 г.	На 31 декабря 2020 г.
Чистые активы	3600	1 386 029	1 177 987	1 013 258

Руководитель

Шумский Сергей  
Витальевич

(расшифровка подписи)

9 марта 2023 г.

## Расчет стоимости чистых активов

### Акционерное общество "Должанское"

(наименование организации)

Наименование показателя	Код строки бухгалтерского баланса	На 31 декабря 2022 г.	На 31 декабря 2021 г.	На 31 декабря 2020 г.
<b>Активы</b>				
Нематериальные активы	1110	-	-	-
Результаты исследований и разработок	1120	-	-	-
Нематериальные поисковые активы	1130	-	-	-
Материальные поисковые активы	1140	-	-	-
Основные средства	1150	734 055	632 828	412 588
Доходные вложения в материальные ценности	1160	-	-	-
Финансовые вложения долгосрочные	1170	-	-	-
Отложенные налоговые активы	1180	-	-	-
Прочие внеоборотные активы	1190	11 865	1 898	1 522
Запасы	1210	399 290	362 786	331 818
Налог на добавленную стоимость по приобретенным ценностям	1220	1 878	-	-
Дебиторская задолженность*	1230	101 418	55 202	52 099
Финансовые вложения краткосрочные	1240	-	-	-
Денежные средства и денежные эквиваленты	1250	150 804	150 544	242 605
Прочие оборотные активы	1260	-	-	-
<b>ИТОГО активы</b>	-	<b>1 399 310</b>	<b>1 203 258</b>	<b>1 040 632</b>
<b>Пассивы</b>				
Заемные средства долгосрочные	1410	3 200	6 400	9 600
Отложенные налоговые обязательства	1420	-	-	-
Оценочные обязательства долгосрочные	1430	-	-	-
Прочие обязательства долгосрочные	1450	-	-	-
Заемные средства краткосрочные	1510	-	-	-
Кредиторская задолженность	1520	8 583	12 685	16 415
Доходы будущих периодов **	1530	-	-	-
Оценочные обязательства краткосрочные	1540	1 498	6 186	1 359
Прочие обязательства краткосрочные	1550	-	-	-
<b>ИТОГО пассивы</b>	-	<b>13 281</b>	<b>25 271</b>	<b>27 374</b>
<b>Стоимость чистых активов</b>	-	<b>1 386 029</b>	<b>1 177 987</b>	<b>1 013 258</b>

\* - За исключением задолженности участников (учредителей) по взносам в уставный капитал.

\*\* - За исключением целевого финансирования и доходов будущих периодов, признанных организацией в связи с получением государственной помощи, а также в связи с безвозмездным получением имущества.



**Пояснения к бухгалтерскому балансу  
и отчету о финансовых результатах (тыс. руб.)**

**1. Нематериальные активы и расходы на научно-исследовательские, опытно-конструкторские и технологические работы (НИОКР)**  
**1.1. Наличие и движение нематериальных активов**

с.1

Наименование показателя	Код	Период	На начало года		Изменения за период						На конец периода		
			первоначальная стоимость	накопленная амортизация и убытки от обесценения	Поступило	Выбыло		начислено амортизации	Убыток от обесценения	Переоценка		первоначальная стоимость	накопленная амортизация и убытки от обесценения
						первоначальная стоимость	накопленная амортизация и убытки от обесценения			Первоначальная стоимость	Накопленная амортизация		
Нематериальные активы - всего	5100	за 2022г.	-	-	-	-	-	-	-	-	-	-	-
	5110	за 2021г.	-	-	-	-	-	-	-	-	-	-	-
в том числе:	5101	за 2022г.	-	-	-	-	-	-	-	-	-	-	-
	5111	за 2021г.	-	-	-	-	-	-	-	-	-	-	-

**1.2. Первоначальная стоимость нематериальных активов, созданных самой организацией**

Наименование показателя	Код	На 31 декабря 2022 г.		На 31 декабря 2021 г.		На 31 декабря 2020 г.	
		-	-	-	-	-	-
Всего	5120	-	-	-	-	-	-
в том числе:	5121	-	-	-	-	-	-

**1.3. Нематериальные активы с полностью погашенной стоимостью**

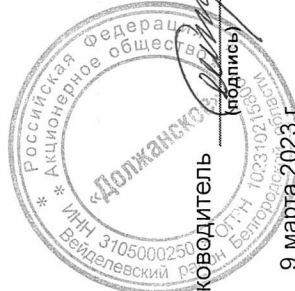
Наименование показателя	Код	На 31 декабря 2022 г.	На 31 декабря 2021 г.	На 31 декабря 2020 г.
Всего	5130	-	-	-
в том числе:	5131	-	-	-

**1.4. Наличие и движение результатов НИОКР**

Наименование показателя	Код	Период	Изменения за период				На конец периода					
			На начало года		Поступило	Выбыло		первоначальная стоимость	часть первоначальной стоимости списанной на расходы за период	часть первоначальной стоимости списанной на расходы		
			первоначальная стоимость	часть стоимости, списанной на расходы		первоначальная стоимость	часть стоимости, списанной на расходы					
НИОКР - всего	5140	за 2022г.	-	-	-	-	-	-	-	-	-	-
	5150	за 2021г.	-	-	-	-	-	-	-	-	-	-
в том числе:	5141	за 2022г.	-	-	-	-	-	-	-	-	-	-
	5151	за 2021г.	-	-	-	-	-	-	-	-	-	-

**1.5. Незаконченные и неоформленные НИОКР и незаконченные операции по приобретению нематериальных активов**

Наименование показателя	Код	Период	На начало года	Изменения за период			На конец периода
				затраты за период	списано затрат как не давших положительного результата	принято к учету в качестве нематериальных активов или НИОКР	
Затраты по незаконченным исследованиям и разработкам - всего	5160	за 2022г.	-	-	-	-	
	5170	за 2021г.	-	-	-	-	
в том числе:							
незаконченные операции по приобретению нематериальных активов - всего	5161	за 2022г.	-	-	-	-	
	5171	за 2021г.	-	-	-	-	
в том числе:	5180	за 2022г.	-	-	-	-	
	5190	за 2021г.	-	-	-	-	
	5181	за 2022г.	-	-	-	-	
	5191	за 2021г.	-	-	-	-	


  
 Руководитель \_\_\_\_\_

Шумский Сергей  
 Витальевич  
 (расшифровка подписи)

2. Основные средства  
2.1. Наличие и движение основных средств

Наименование показателя	Код	Период	Изменения за период										На конец периода			
			На начало года			Выбыло объектов				Поступило			Переоценка		первоначальная стоимость	накопленная амортизация и убытки от обесценения
			первоначальная стоимость	накопленная амортизация и убытки от обесценения		первоначальная стоимость	накопленная амортизация и убытки от обесценения		начислено амортизации	убыток от обесценения	Первоначальная стоимость	Накопленная амортизация				
Основные средства (без учета доходных вложений в материальные ценности) - всего	5200	за 2022г.	1 103 059	(434 134)	178 597	(43 912)	38 806	(108 361)	-	-	1 237 744	(503 689)				
	5210	за 2021г.	820 868	(408 280)	319 610	(37 419)	20 670	(82 621)	-	-	1 103 059	(470 231)				
в том числе: Машины и оборудование (кроме офисного)	5201	за 2022г.	617 268	(330 062)	111 035	(20 108)	17 067	(71 256)	-	-	708 195	(384 251)				
	5211	за 2021г.	544 405	(326 937)	89 199	(16 336)	10 218	(50 093)	-	-	617 268	(366 812)				
Земельные участки и объекты природопользования	5202	за 2022г.	175 518	-	22 197	-	-	-	-	197 715	-					
	5212	за 2021г.	3 652	-	171 866	-	-	-	-	175 518	-					
Здания, сооружения	5203	за 2022г.	188 947	(49 986)	18 462	(1 317)	1 285	(15 849)	-	-	206 092	(64 550)				
	5213	за 2021г.	160 721	(33 273)	28 241	(15)	14	(13 413)	-	-	188 947	(46 672)				
Транспортные средства	5204	за 2022г.	41 765	(23 822)	2 336	(4 815)	3 895	(5 112)	-	-	39 286	(25 039)				
	5214	за 2021г.	38 545	(22 937)	3 957	(737)	737	(4 351)	-	-	41 765	(26 551)				
Производственный и хозяйственный инвентарь	5205	за 2022г.	1 283	(651)	-	(315)	227	(151)	-	-	968	(575)				
	5215	за 2021г.	1 552	(1 326)	315	(584)	584	(121)	-	-	1 283	(863)				
Продуктивный скот	5206	за 2022г.	78 278	(29 613)	24 567	(17 357)	16 332	(15 993)	-	-	85 488	(29 274)				
	5216	за 2021г.	71 993	(23 807)	26 032	(19 747)	9 117	(14 643)	-	-	78 278	(29 333)				
Учтено в составе доходных вложений в материальные ценности - всего	5220	за 2022г.	-	-	-	-	-	-	-	-	-					
	5230	за 2021г.	-	-	-	-	-	-	-	-	-					
в том числе:	5221	за 2022г.	-	-	-	-	-	-	-	-	-					
	5231	за 2021г.	-	-	-	-	-	-	-	-	-					

2.2. Незавершенные капитальные вложения

Наименование показателя	Код	Период	На начало года	Изменения за период			На конец периода
				затраты за период	списано	принято к учету в качестве основных средств или увеличена стоимость	
Незавершенное строительство и незаконченные операции по приобретению, модернизации и т.п. основных средств - всего	5240	за 2022г.	1 898	188 564	-	(178 597)	11 865
	5250	за 2021г.	1 522	320 056	(70)	(319 610)	1 898
в том числе:	5241	за 2022г.	-	-	-	-	-
	5251	за 2021г.	-	-	-	-	-

2.3. Изменение стоимости основных средств в результате достройки, дооборудования, реконструкции и частичной ликвидации

Наименование показателя	Код	за 2022г.	
			за 2021г.
Увеличение стоимости объектов основных средств в результате достройки, дооборудования, реконструкции - всего	5260	14 868	11 719
	5261	-	-
Уменьшение стоимости объектов основных средств в результате частичной ликвидации - всего:	5270	-	-
	5271	-	-

## 2.4. Иное использование основных средств

Наименование показателя	Код	На 31 декабря 2022 г.	На 31 декабря 2021 г.	На 31 декабря 2020 г.
Переданные в аренду основные средства, числящиеся на балансе	5280	-	-	-
Переданные в аренду основные средства, числящиеся за балансом	5281	-	-	-
Полученные в аренду основные средства, числящиеся на балансе	5282	-	-	-
Полученные в аренду основные средства, числящиеся за балансом	5283	-	-	-
Объекты недвижимости, принятые в эксплуатацию и фактически используемые, находящиеся в процессе государственной регистрации	5284	-	-	-
Основные средства, переведенные на консервацию	5285	-	-	-
Иное использование основных средств (залог и др.)	5286	42 313	42 313	42 313
Балансовая стоимость неамортизируемых основных средств	5287	197 715	175 518	3 652
	5288	-	-	-



Шумский Сергей  
Витальевич  
(расшифровка подписи)

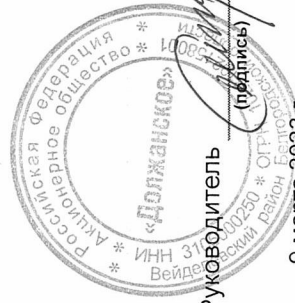
Руководитель  
(подпись)

**3. Финансовые вложения**  
**3.1. Наличие и движение финансовых вложений**

Наименование показателя	Код	Период	На начало года				Изменения за период				На конец периода		
			первоначальная стоимость	накопленная коррективировка	Поступило	выбыло (погашено)	начисление процентов (включая доведение первоначальной стоимости до номинальной)	Текущей рыночной стоимости (убытков от обесценения)	первоначальная стоимость	накопленная коррективировка			
											первоначальная стоимость	накопленная коррективировка	
Долгосрочные - всего	5301	за 2022г.	-	-	-	-	-	-	-	-	-	-	-
	5311	за 2021г.	-	-	-	-	-	-	-	-	-	-	-
в том числе:													
	5302	за 2022г.	-	-	-	-	-	-	-	-	-	-	-
	5312	за 2021г.	-	-	-	-	-	-	-	-	-	-	-
Краткосрочные - всего	5305	за 2022г.	-	-	-	-	-	-	-	-	-	-	-
	5315	за 2021г.	-	-	-	-	-	-	-	-	-	-	-
в том числе:													
	5306	за 2022г.	-	-	-	-	-	-	-	-	-	-	-
	5316	за 2021г.	-	-	-	-	-	-	-	-	-	-	-
Финансовых вложений - Итого	5300	за 2022г.	-	-	-	-	-	-	-	-	-	-	-
	5310	за 2021г.	-	-	-	-	-	-	-	-	-	-	-

**3.2. Иное использование финансовых вложений**

Наименование показателя	Код	На 31 декабря 2022 г.	На 31 декабря 2021 г.	На 31 декабря 2020 г.
Финансовые вложения, находящиеся в залоге - всего	5320	-	-	-
в том числе:				
Финансовые вложения, переданные третьим лицам (кроме продажи) - всего	5321	-	-	-
в том числе:				
Иное использование финансовых вложений	5325	-	-	-
	5326	-	-	-
	5329	-	-	-



**Шумский Сергей  
Витальевич**  
(расшифровка подписи)

Руководитель  
9 марта 2023 г.




4. Запасы  
4.1. Наличие и движение запасов

Наименование показателя	Код	Период	На начало года						Изменения за период						На конец периода		
			себе-стоимость	величина резерва под снижение стоимости	балансовая стоимость	поступления и затраты	себе-стоимость	резерв под снижение стоимости	убытков от снижения стоимости	оборот запасов между их группами (видами)	себе-стоимость	величина резерва под снижение стоимости	балансовая стоимость	На конец периода			
														себе-стоимость	балансовая стоимость		
Запасы - всего	5400	за 2022г.	362 786	-	362 786	1 452 592	(1 416 088)	-	X	399 290	-	399 290					
	5420	за 2021г.	331 818	-	331 818	1 301 272	(1 270 304)	-	X	362 786	-	362 786					
в том числе:																	
Сырье, материалы и другие аналогичные ценности	5401	за 2022г.	80 221	-	80 221	370 404	(364 881)	-		85 744	-	85 744					
	5421	за 2021г.	79 824	-	79 824	360 031	(359 634)	-		80 221	-	80 221					
Готовая продукция	5402	за 2022г.	152 072	-	152 072	745 993	(714 004)	-		184 061	-	184 061					
	5422	за 2021г.	133 455	-	133 455	593 030	(574 413)	-		152 072	-	152 072					
Товары для перепродажи	5403	за 2022г.	-	-	-	-	-	-		-	-	-					
	5423	за 2021г.	-	-	-	-	-	-		-	-	-					
Товары и готовая продукция отгруженные	5404	за 2022г.	-	-	-	-	-	-		-	-	-					
	5424	за 2021г.	-	-	-	-	-	-		-	-	-					
Затраты в незавершенном производстве	5405	за 2022г.	53 119	-	53 119	242 491	(260 005)	-		35 605	-	35 605					
	5425	за 2021г.	46 216	-	46 216	253 048	(246 145)	-		53 119	-	53 119					
Прочие запасы и затраты	5406	за 2022г.	348	-	348	175	(220)	-		303	-	303					
	5426	за 2021г.	383	-	383	176	(211)	-		348	-	348					
Животные на выращивании и откорме	5407	за 2022г.	77 026	-	77 026	93 529	(76 978)	-		93 577	-	93 577					
	5427	за 2021г.	71 940	-	71 940	94 987	(89 901)	-		77 026	-	77 026					
	5408	за 2022г.	-	-	-	-	-	-		-	-	-					
	5428	за 2021г.	-	-	-	-	-	-		-	-	-					

4.2. Запасы в залоге

Наименование показателя	Код	На 31 декабря 2022 г.	На 31 декабря 2021 г.	На 31 декабря 2020 г.
Запасы, не оплаченные на отчетную дату - всего в том числе:	5440	-	-	-
Запасы, находящиеся в залоге по договору - всего в том числе:	5441 5445 5446	- - -	- - -	- - -



Шумский Сергей  
Витальевич  
(расшифровка подписи)

Руководитель  
Вейделевский район

9 марта 2023 г.

**5. Дебиторская и кредиторская задолженность**  
**5.1. Наличие и движение дебиторской задолженности**

Наименование показателя	Код	Период	Изменения за период						На конец периода											
			На начало года			выбыло			перевод из дебиторской в кредиторскую задолженность	перевод из кредиторской в дебиторскую задолженность	учтенная по условиям Договора	величина резерва по сомнительным долгам								
			учтенная по условиям Договора	величина резерва по сомнительным долгам	в результате хозяйственных операций (сумма долга по сделке, операции)	поступление	причитающиеся проценты, штрафы и иные начисления	погашение					списание на финансовый результат	восстановление резерва						
Долгосрочная дебиторская задолженность - всего	5501	за 2022г.	-	-	-	-	-	-	-	-	-	-	-	-	-	-	-	-	-	
	5521	за 2021г.	-	-	-	-	-	-	-	-	-	-	-	-	-	-	-	-	-	-
в том числе:	5502	за 2022г.	-	-	-	-	-	-	-	-	-	-	-	-	-	-	-	-	-	-
	5522	за 2021г.	-	-	-	-	-	-	-	-	-	-	-	-	-	-	-	-	-	-
Расчеты с покупателями и заказчиками	5503	за 2022г.	-	-	-	-	-	-	-	-	-	-	-	-	-	-	-	-	-	-
	5523	за 2021г.	-	-	-	-	-	-	-	-	-	-	-	-	-	-	-	-	-	-
Авансы выданные	5504	за 2022г.	-	-	-	-	-	-	-	-	-	-	-	-	-	-	-	-	-	-
	5524	за 2021г.	-	-	-	-	-	-	-	-	-	-	-	-	-	-	-	-	-	-
Прочая	5505	за 2022г.	-	-	-	-	-	-	-	-	-	-	-	-	-	-	-	-	-	-
	5525	за 2021г.	-	-	-	-	-	-	-	-	-	-	-	-	-	-	-	-	-	-
Краткосрочная дебиторская задолженность - всего	5510	за 2022г.	55 202	-	98 753	-	-	-	-	(52 537)	-	-	-	-	-	-	-	-	-	101 418
	5530	за 2021г.	52 099	-	54 082	-	-	-	-	(50 979)	-	-	-	-	-	-	-	-	-	55 202
в том числе:	5511	за 2022г.	26 834	-	31 785	-	-	-	-	(26 430)	-	-	-	-	-	-	-	-	-	32 189
	5531	за 2021г.	29 507	-	26 315	-	-	-	-	(28 988)	-	-	-	-	-	-	-	-	-	26 834
Расчеты с покупателями и заказчиками	5512	за 2022г.	19 194	-	65 421	-	-	-	-	(19 045)	-	-	-	-	-	-	-	-	-	65 570
	5532	за 2021г.	19 622	-	19 134	-	-	-	-	(19 562)	-	-	-	-	-	-	-	-	-	19 194
Авансы выданные	5513	за 2022г.	9 174	-	1 547	-	-	-	-	(7 062)	-	-	-	-	-	-	-	-	-	3 659
	5533	за 2021г.	2 970	-	8 633	-	-	-	-	(2 429)	-	-	-	-	-	-	-	-	-	9 174
Прочая	5514	за 2022г.	-	-	-	-	-	-	-	-	-	-	-	-	-	-	-	-	-	-
	5534	за 2021г.	-	-	-	-	-	-	-	-	-	-	-	-	-	-	-	-	-	-
Итого	5500	за 2022г.	55 202	-	98 753	-	-	-	-	(52 537)	-	-	-	-	-	-	-	-	-	101 418
	5520	за 2021г.	52 099	-	54 082	-	-	-	-	(50 979)	-	-	-	-	-	-	-	-	-	55 202

5.2. Просроченная дебиторская задолженность


Наименование показателя	Код	На 31 декабря 2022 г.		На 31 декабря 2021 г.		На 31 декабря 2020 г.	
		учтенная по условиям договора	балансовая стоимость	учтенная по условиям договора	балансовая стоимость	учтенная по условиям договора	балансовая стоимость
Всего	5540	-	-	-	-	-	-
в том числе:							
расчеты с покупателями и заказчиками	5541	-	-	-	-	-	-
расчеты с поставщиками и заказчиками (в части авансовых платежей, предоплат)	5542	-	-	-	-	-	-
прочая	5543	-	-	-	-	-	-
	5544	-	-	-	-	-	-

5.3. Наличие и движение кредиторской задолженности

Наименование показателя	Код	Период	Остаток на начало года	Изменения за период				перевод из дебиторской в кредиторскую задолженность	перевод из кредиторской в дебиторскую задолженность	перевод из долгосрочную задолженность	Остаток на конец периода
				поступление		выбыло					
				в результате хозяйственных операций (сумма долга по сделке, операции)	причитающиеся проценты, штрафы и иные начисления	погашение	списание на финансовый результат				
Долгосрочная кредиторская задолженность - всего	5551	за 2022г.	6 400	-	-	-	(3 200)	-	-	-	3 200
	5571	за 2021г.	9 600	-	-	-	(3 200)	-	-	-	6 400
в том числе:											
кредиты	5552	за 2022г.	6 400	-	-	-	(3 200)	-	-	-	3 200
	5572	за 2021г.	9 600	-	-	-	(3 200)	-	-	-	6 400
займы	5553	за 2022г.	-	-	-	-	-	-	-	-	-
	5573	за 2021г.	-	-	-	-	-	-	-	-	-
прочая	5554	за 2022г.	-	-	-	-	-	-	-	-	-
	5574	за 2021г.	-	-	-	-	-	-	-	-	-
	5555	за 2022г.	-	-	-	-	-	-	-	-	-
	5575	за 2021г.	-	-	-	-	-	-	-	-	-
Краткосрочная кредиторская задолженность - всего	5560	за 2022г.	12 685	8 583	236	-	(12 921)	X	X	-	8 583
	5580	за 2021г.	16 415	12 685	372	-	(16 787)	-	-	-	12 685
в том числе:											
расчеты с поставщиками и подрядчиками	5561	за 2022г.	1 496	148	-	-	(1 496)	-	-	-	148
	5581	за 2021г.	3 599	1 496	-	-	(3 599)	-	-	-	1 496
авансы полученные	5562	за 2022г.	10	-	-	-	(10)	-	-	-	-
	5582	за 2021г.	1 446	10	-	-	(1 446)	-	-	-	10
расчеты по налогам и взносам	5563	за 2022г.	1 964	595	-	-	(1 964)	-	-	-	595
	5583	за 2021г.	4 562	1 964	-	-	(4 562)	-	-	-	1 964
кредиты	5564	за 2022г.	-	-	236	-	(236)	-	-	-	-
	5584	за 2021г.	-	-	372	-	(372)	-	-	-	-
займы	5565	за 2022г.	-	-	-	-	-	-	-	-	-
	5585	за 2021г.	-	-	-	-	-	-	-	-	-
прочая	5566	за 2022г.	9 215	7 840	-	-	(9 215)	-	-	-	7 840
	5586	за 2021г.	6 808	9 215	-	-	(6 808)	-	-	-	9 215
	5567	за 2022г.	-	-	-	-	-	X	X	-	-
	5587	за 2021г.	-	-	-	-	-	X	X	-	-
Итого	5550	за 2022г.	19 085	8 583	236	-	(16 121)	-	X	X	11 783
	5570	за 2021г.	26 015	12 685	372	-	(19 987)	-	X	X	19 085

## 5.4. Просроченная кредиторская задолженность

Наименование показателя	Код	На 31 декабря 2022 г.	На 31 декабря 2021 г.	На 31 декабря 2020 г.
Всего	5590	-	-	-
в том числе:				
расчеты с поставщиками и подрядчиками	5591	-	-	-
расчеты с покупателями и заказчиками	5592	-	-	-
прочая задолженность	5593	-	-	-
	5594	-	-	-




Руководитель  
Шумский Сергей  
Витальевич  
(расшифровка подписи)

6. Затраты на производство (расходы на продажу)\*

Наименование показателя	Код	за 2022г.	за 2021г.
Материальные затраты	5610	157 597	173 415
Расходы на оплату труда	5620	102 096	92 211
Отчисления на социальные нужды	5630	19 331	17 492
Амортизация	5640	108 360	82 616
Прочие затраты	5650	15 162	41 605
Итого по элементам	5660	402 546	407 339
Фактическая себестоимость проданных товаров	5665	361 947	357 460
Изменение остатков (прирост [-]): незавершенного производства, готовой продукции и др.	5670	(31 988)	(25 520)
Изменение остатков (уменьшение [+]): незавершенного производства, готовой продукции и др.	5680	17 513	-
Итого расходы по обычным видам деятельности	5600	750 018	739 279

\* - Для организаций, осуществляющих торговую деятельность добавлена строка 5665, учитывающая фактическую себестоимость товаров



Шумский Сергей  
Витальевич  
(расшифровка подписи)

Руководитель

9 марта 2023 г.

## 7. Оценочные обязательства

Наименование показателя	Код	Остаток на начало года	Признано	Погашено	Списано как избыточная сумма	Остаток на конец периода
Оценочные обязательства - всего	5700	6 186	2 618	(7 306)	-	1 498




Шумский Сергей  
Витальевич  
(расшифровка подписи)

Руководитель

9 марта 2023 г.

**8. Обеспечения обязательств**

Наименование показателя	Код	На 31 декабря 2022 г.	На 31 декабря 2021 г.	На 31 декабря 2020 г.
Полученные - всего	5800	-	-	-
в том числе:				
Выданные - всего	5801	-	-	-
в том числе:	5810	-	-	-
	5811	-	-	-




Шумский Сергей  
Витальевич  
(расшифровка подписи)



## 9. Государственная помощь

Наименование показателя	Код	за 2022г.		за 2021г.	
		Получено	Возвращено	Получено	Возвращено
Получено бюджетных средств - всего	5900	19 429	-	19 429	22 916
в том числе:					
на текущие расходы	5901	19 429	-	19 429	22 916
на вложения во внеоборотные активы	5905	-	-	-	-
Бюджетные кредиты - всего					
в том числе:					
за 2022г.	5910	-	-	-	-
за 2021г.	5920	-	-	-	-
за 2022г.	5911	-	-	-	-
за 2021г.	5921	-	-	-	-



Шумский Сергей  
Витальевич  
(расшифровка подписи)

*Пояснения к бухгалтерскому балансу  
и отчету о финансовых результатах за 2022год*

*АО «ДОЛЖАНСКОЕ»*

*1. Общие сведения об организации*

Акционерное общество «Должанское» (далее – Общество) зарегистрировано Межрайонной Инспекцией Федеральной налоговой службы №3 по Белгородской области 17.12.1993г внесением записи в Единый государственный реестр за основным государственным регистрационным номером № 1023102158001.

Обществу присвоен идентификационный номер налогоплательщика (ИНН) 3105000250 (Свидетельство о постановке на учет юридического лица в налоговом органе серия 31 №000149287 от 16.01.2002 г. выдано Межрайонной инспекцией Федеральной налоговой службы № 3 по Белгородской области.

Общество зарегистрировано по адресу: 309738, обл.Белгородская, р-он Вейделевский, с.Долгое, ул. Центральная, д.18.

В 2022 году Общество не имело филиалов, подразделений.

Уставом Общества определены следующие основные виды деятельности:

- 01.50 – смешанное сельское хозяйство

Дополнительные виды деятельности

- 01.11.01 выращивание зерновых культур
- 01.11.2 выращивание зернобобовых культур
- 01.11.3 выращивание семян масличных культур
- 01.41 разведение молочного крупного рогатого скота, производство сырого молока
- 01.61 предоставление услуг в области растениеводства
- 46.21.11 торговля оптовая зерном
- 46.21.13 торговля оптовая масличными семенами и маслосодержащими плодами
- 46.23 торговля оптовая живыми животными
- 46.33.1 торговля оптовая молочными продуктами
- 49.41.2 перевозка грузов неспециализированными автотранспортными средствами

Численность персонала Общества по состоянию на 31 декабря 2022 г. составила 158 человек.

Структура органов управления Общества включает в себя

- Высший орган управления Общества - Общее собрание акционеров
- Коллегиальный орган управления Общества - Наблюдательный совет
- Единоличный исполнительный орган - Генеральный директор

Руководство текущей деятельностью Общества и выполнение решений, принимаемых Общим собранием акционеров Общества и Наблюдательным Советом Общества, осуществляется единоличным исполнительным органом Общества - Генеральным директором Общества - Шумским Сергеем Витальевичем .

Для осуществления контроля за финансово-хозяйственной деятельностью Общества Общим собранием акционеров избрана Ревизионная комиссия Общества в количестве 4 человек, порядок деятельности, которой устанавливается Положением о Ревизионной комиссии Общества.

Сведения о лицензиях организации:

Общество имеет лицензии на осуществление следующих видов деятельности:

Свидетельство о регистрации в государственном племенном регистре серии ПЖ 77 № 009572 от 04.10.2019г., выданное Министерством сельского хозяйства Российской Федерации, которое дает право по разведению крупного рогатого скота красно-пестрой породы в животноводстве.

Лицензия № АН-31-000589 от 21.08.2019г на осуществление деятельности по перевозкам пассажиров и иных лиц автобусами, выданная Министерством транспорта Российской Федерации Федеральная служба по надзору в сфере транспорта.

Лицензия на пользование недрами серия БЕЛ № 31673 с целевым назначением и видами работ добыча подземных вод для технологического обеспечения водой объектов сельскохозяйственного назначения, выданная Управлением экологического надзора Белгородской области.

Лицензия на пользование недрами серия БЕЛ № 31672 с целевым назначением и видами работ добыча подземных вод для технологического обеспечения водой объектов сельскохозяйственного назначения, выданная Управлением экологического надзора Белгородской области.

Лицензия на пользование недрами серия БЕЛ № 31674 с целевым назначением и видами работ добыча подземных вод для технологического обеспечения водой объектов сельскохозяйственного назначения, выданная Управлением экологического надзора Белгородской области.

## 2. Основные подходы к составлению годовой бухгалтерской отчетности.

Бухгалтерская отчетность Общества подготовлена исходя из действующих в Российской Федерации правил бухгалтерского учета и отчетности, в частности, Федерального закона «О бухгалтерском учете» от 6 декабря 2011 г. № 402-ФЗ и Положения по ведению бухгалтерского учета и бухгалтерской отчетности в Российской Федерации, утвержденного приказом Министерства финансов Российской Федерации от 29 июля 1998 г. № 34н, а также иных нормативных актов, входящих в систему регулирования бухгалтерского учета и отчетности организаций в Российской Федерации.

Бухгалтерский баланс и отчет о финансовых результатах организации сформированы по форме, утвержденной Приказом Минфина России от 02.07.2010г. № 66н "О формах бухгалтерской отчетности организаций", в порядке, предусмотренном действующим законодательством Российской Федерации, правилами и требованиями бухгалтерского учета и отчетности.

Изменения в учетной политике Общества на 2021-22 годы.

Существенные изменения в учетной политике Общества на 2021-2022 годы отсутствуют.

Изменения в учетную политику по бухгалтерскому учету на 2022г по сравнению с 2021г вносились в части учета основных средств в связи с переходом на ФСБУ 6/2020 «Основные средства».

Изменения в учетной политике составили менее 5% валюты баланса и не оказали существенного влияния на финансовое положение Общества, финансовые результаты его деятельности и движения денежных средств.

### 3. Изменения в формах бухгалтерской отчетности

#### **КОРРЕКТИРОВКИ ДАННЫХ ПРЕДШЕСТВУЮЩЕГО ОТЧЕТНОГО ПЕРИОДА**

В бухгалтерской отчетности за 2022г сопоставимые показатели статей бухгалтерского баланса, отчета об изменении капитала по состоянию на 31 декабря 2021г корректировались в связи с переходом на новые ФСБУ 6/2020.

Корректировка по новому ФСБУ 6/2020 отражается в бухгалтерском учете после реформации баланса и формирования отчетности.

При составлении бухгалтерской отчетности за 2021г. данные на конец года были без учета корректировок. В отчетности за 2022г, с которого Общество применяет новые ФСБУ, данные на начало 2022года скорректированы.

Корректировка данных отчетного периода в связи с изменениями учетной политики по строке 1150 составила 36097 тыс.руб., сумма до корректировки по строке 1150 -632828 тыс. руб., после корректировки 668925 тыс.руб.

Валюта баланса по строке 1600 на 31.12.2021г до корректировки 1203258тыс. руб., после корректировки на 31.12.2021г - 1239355 тыс. руб.

Строка 1370 Нераспределенная прибыль до корректировки-1161887 тыс. руб., после - 1197984 тыс.руб.

Строка 1700 Валюта баланса до корректировки- 1203258 тыс.руб., после корректировки- 1239355 тыс. руб.

Изменения в чистых активах по строке 3600 до корректировки по состоянию на 31.12.2021г 1177987 тыс.руб. после корректировки 1214084 тыс. руб.

#### Корректировки в связи с исправлением существенных ошибок прошлых лет.

В отчетном периоде не были выявлены существенные ошибки прошлых лет, допущенные в результате неправильного отражения (не отражения) фактов хозяйственной деятельности в бухгалтерском учете и бухгалтерской отчетности.

#### Изменения в учетной политике Общества на 2022 год.

В связи с началом действия с 1.01.2022г. ФСБУ 26/2020 «Аренда»; ФСБУ 6/2020 «Основные средства»; ФСБУ 26/2020 «Капитальные вложения»; ФСБУ 27/2021 «Документы и документооборот в бухгалтерском учете» общество внесло изменения в учетную политику:

Выбраны способы перехода на выше перечисленные новые ФСБУ:

- Основные средства - перейти с 1.01.2022г. на учет в соответствии с ФСБУ 6/2020 -

порядок перехода альтернативный (п.п. 48, 49 ФСБУ 6/2020), который подразумевает, что будут скорректированы только входящие данные по ОС на 01.01.2022, а уже далее учет стоимости и амортизации будет вестись по требованиям нового стандарта.

- ФСБУ 26/2020 порядок перехода перспективный (п. п. 25, 26 ФСБУ 26/2020).
- Учет аренды с 01.01.2022г. ведется в соответствии с Федеральным стандартом бухгалтерского учета 25/2018 "Бухгалтерский учет аренды", утвержденным Приказом Минфина России от 16.10.2018 N 208н. Способ перехода –альтернативный с 01.01.2022г..

### 3. Информация об основных положениях учетной политики

Учетная политика Общества утверждена приказом руководителя № 253 от 29.12.2018г

Настоящая бухгалтерская отчетность Общества подготовлена на основе действующей утвержденной учетной политики.

Учетная политика была разработана в соответствии с действующими в Российской Федерации правилами бухгалтерского учета и отчетности, утвержденными нормативными документами, и основополагающими допущениями: имущественная обособленность, непрерывность деятельности, временная определенность фактов хозяйственной деятельности, последовательность применения учетной политики.

Основные положения учетной политики:

Бухгалтерский учет в организации ведет ее структурное подразделение – бухгалтерия. Бухгалтерию возглавляет главный бухгалтер. Организация применяет автоматизированную форму учета. Учет ведется в программе 1С Бухгалтерия. Применяются формы бухгалтерских регистров, предусмотренные этой программой.

- Стоимостной лимит признания активов объектами основных средств 100 000 руб.
- Расчет амортизации по всем объектам основных средств и нематериальным активам определяется линейным способом.

Переоценка ОС не проводится. Срок полезного использования приобретенных объектов ОС определяется комиссией, назначаемой приказом руководителя, с учетом требований ФСБУ 6/2020 «Основные средства»

Определение запасов: это активы, потребляемые или продаваемые в рамках обычного операционного цикла организации либо используемые в течение периода не более 12 месяцев.

Запасами являются – материалы, специнвентарь, товары, готовая продукция, незавершенное производство.

В том числе включаются в состав запасов - приобретенные или созданные (находящиеся в процессе создания) для целей продажи в ходе обычной деятельности объекты недвижимости.

Материальные ценности, приобретенные в связи с сооружением/созданием внеоборотных активов не относятся к запасам и включаются в состав внеоборотных активов – строка 1150 или 1190 бухгалтерского баланса.



- Материально-производственные запасы оценены по фактической себестоимости.

Списание МПЗ на производство осуществляется по средней стоимости. Учет материалов ведется по каждому наименованию в количественном и суммовом выражении.

Приобретение материалов отражается в бухгалтерском учете без использования счетов 15 "Заготовление и приобретение материальных ценностей" и 16 "Отклонение в стоимости материальных ценностей".

Специальные средства производства, потребляемые в рамках обычного операционного цикла организации списываются на расходы при передаче в эксплуатацию. Для обеспечения контроля за сохранностью инструментов, инвентаря, спецодежды, спецоснастки, тары и т.д. стоимость таких материалов после их передачи в производство (эксплуатацию) принимается на забалансовый учет.

Учет затрат на производство ведется на счете 20 «Основное производство», 23 «Вспомогательное производство», 25 «Общепроизводственные расходы», 29 «Обслуживающие производства и хозяйства»

- Перечень расходов, признаваемых расходами от обычных видов деятельности организации
  - Расходы на оплату туда;
  - Отчисления на социальные нужды;
  - Расходы на аренду;
  - Амортизация основных средств;
  - Материальные расходы;
  - Стоимость реализованных товаров;
  - Командировочные расходы;
  - Транспортные расходы,
  - Представительские и рекламные расходы;
  - Аудит;
  - Другие аналогичные расходы, связанные с основной деятельностью.
- Расходы, признаваемые прочими расходами
  - Проценты по кредитам и займам;
  - Расходы по банковским операциям;
  - Штрафы, пени, неустойки;
  - Другие аналогичные расходы;
  - Благотворительные
- На счете 26 «Общехозяйственные расходы» учитываются затраты, которые напрямую не связаны с производством продукции, оказанием услуг, выполнением работ. В конце года в полном объеме признаются в составе расходов (Дт 90.08 «Управленческие расходы» Кт 26)
- Незавершенное производство (НЗП), на отчетную дату оценивается по фактической производственной себестоимости
- Учет готовой продукции ведется по плановой себестоимости в течение года, фактическая определяется в конце года
- Товары, предназначенные для перепродажи, отражаются в учете по покупной стоимости и учитываются на счете 41 «Товары»
- Резервы под обесценение запасов:

Резерв под обесценение материалов, товаров, готовой продукции, незавершенное производство не создавался.

- Финансовые вложения принимаются к бухгалтерскому учету по фактическим затратам на приобретение

- При учете хозяйственных операций, выраженных в иностранной валюте, применяется официальный курс иностранной валюты к рублю, действовавший на дату совершения операции в иностранной валюте
- Расходы по займам и кредитам отражаются в бухгалтерском учете обособленно от основной суммы обязательства по полученному займу (кредиту) на отдельных субсчетах согласно Рабочему плану счетов Расходы по кредитам и займам отражаются в бухгалтерском учете и отчетности ежемесячно на последнюю дату отчетного месяца в составе прочих расходов(за исключением той части которая включается в стоимость инвестиционного актива).
- Выручка от продажи товаров(услуг)признается обществом по мере отгрузки покупателям и предъявления им расчетных документов. Финансовый результат определяется как разница между начисленными доходами и начисленными расходами за отчетный период
- Пять условий, при одновременном выполнении которых выручка признается в бухгалтерском учете (п.12 ПБУ9/99):
  - организация имеет право на получение выручки, которое вытекает из конкретного договора или подтверждается иным соответствующим образом;
  - сумма выручки может быть определена;
  - имеется уверенность, что в результате конкретной операции произойдет увеличение экономических выгод организации.
  - право собственности (владения, пользования и распоряжения) на продукцию (товар) перешло от организации к покупателю или работа принята заказчиком (услуга оказана);
  - расходы, которые произведены или будут произведены в связи с этой операцией, могут быть определены.
 Если в отношении полученных организацией денежных средств и иных активов не выполняется хотя бы одно из перечисленных выше условий, в бухгалтерском учете организации признается не выручка, а кредиторская задолженность.
- Задолженность покупателей и заказчиков определена исходя из цен, установленных договорами между обществом и покупателями(заказчиками). Проверка дебиторской задолженности на предмет необходимости создания резерва по сомнительным долгам осуществляется на конец каждого отчетного периода (квартал).
- Общество признает оценочное обязательство при одновременном соблюдении условий признания, установленных в ПБУ 8/2010. Оценочное обязательство в связи с предстоящей оплатой отпусков определяется ежемесячно – методом на основе отчислений по проценту от начисленной зарплаты работникам.
- Для подтверждения данных налогового учета (ЕСХН) используются первичные бухгалтерские документы. Величина текущего ЕСХН определяется на основании данных, сформированных в бухгалтерском учете в соответствии с ПБУ 18/02.
- Количество инвентаризаций в отчетном году, дата и сроки их проведения, перечень имущества и обязательств, проверяемых при конкретной инвентаризации, устанавливаются приказом руководителя общества. Инвентаризации подлежат все имущество организации независимо от его местонахождения и все виды финансовых обязательств. Кроме того, инвентаризации подлежат производственные запасы и другие виды имущества, не принадлежащие организации, но числящиеся в бухгалтерском учете (находящиеся на ответственном хранении, арендованные, полученные для переработки), а также имущество, не учтенное по каким-либо причинам.

- Уровень существенности установлен в размере 5 % от валюты баланса
- Бюджетные средства, подлежащие получению в качестве субсидии, отражаются в бухгалтерском учете по мере фактического получения денежных средств.
- В Отчете о движении денежных средств (пояснения к бухгалтерскому балансу) раскрывается информация о денежных потоках организации, а также об остатках денежных средств и денежных эквивалентов на начало и конец отчетного периода (п. 6 ПБУ 23/2011). Под денежными потоками понимают платежи организации и поступления в организацию денежных средств и денежных эквивалентов, за исключением тех, которые изменяют состав денежных средств или денежных эквивалентов, но не изменяют их общую сумму.

К денежным потокам организации не относятся и, соответственно, в Отчете о движении денежных средств не показываются:

- движение денежных средств внутри организации (снятие наличных денежных средств с банковских счетов, зачисление на расчетный счет инкассированных из кассы денежных средств, перечисление денег с одного банковского счета организации на другой и т.п.);
- валютно-обменные операции (кроме потерь или выгод из-за отличия курса обмена от официального курса валюты);
- перечисление денежных средств в оплату приобретаемых денежных эквивалентов либо получение денежных средств за проданные (погашенные) денежные эквиваленты (кроме сумм полученных процентов);
- обмен одних денежных эквивалентов на другие денежные эквиваленты (кроме потерь или выгод от обмена).

Перечисление денежных средств в депозитные вклады, признаваемые денежными эквивалентами, не является денежным потоком и в Отчете о движении денежных средств не отражается (абз. 1, пп. "а", "б" п. 6 ПБУ 23/2011).

Финансовое вложение классифицируется как денежный эквивалент, если оно имеет срок погашения до трех месяцев.

В Отчете о движении денежных средств денежные потоки в виде поступлений от покупателей (заказчиков), платежей поставщикам (подрядчикам) общество отражает без учета НДС.

#### **4.Расшифровка отдельных показателей отчетности**

**Строка баланса 1150 Основные средства:**

Бухгалтерский учет основных средств осуществляется в соответствии с Федеральным стандартом бухгалтерского учета «Основные средства» ФСБУ6/2020, утв. Приказом



Минфина РФ от 17.09.2020 № 204н.

Предметы со сроком полезного использования более 12 месяцев, стоимость на дату принятия к бухгалтерскому учету не более 100000 рублей за единицу, учитываются в составе материально-производственных запасов счет 10 «Материалы». При этом затраты на приобретение, создание таких активов признаются расходами периода, в котором они понесены. Общество осуществляет забалансовый учет таких активов в целях обеспечения надлежащего контроля их наличия и движения. Объекты недвижимого имущества учитываются в составе основных средств независимо от их стоимости. При признании в бухгалтерском учете объект основных средств оценивается по первоначальной стоимости. Первоначальной стоимостью объекта основных средств считается общая сумма связанных с этим объектом капитальных вложений, осуществленных до признания объекта основных средств в бухгалтерском учете. После признания объект основных средств оценивается в бухгалтерском учете по первоначальной стоимости за вычетом накопленной амортизации.

С 01.01.2022 инвестиционная недвижимость, учитываемая по остаточной стоимости, амортизируется (кроме земельных участков) (п.27,28 ФСБУ 6/2020 «Основные средства», ст.256 НК РФ). Начисление амортизации на основные средства производится линейным способом по нормам, исчисленным исходя из срока их полезного использования. Срок полезного использования определяется исходя из ожидаемого срока его использования с учетом ожидаемого физического износа и условий эксплуатации. Начисление амортизации объекта основных средств начинается с первого числа месяца, следующего за месяцем признания объекта основных средств в бухгалтерском учете. Начисление амортизации объекта основных средств прекращается с первого числа месяца, следующего за месяцем списания объекта основных средств с бухгалтерского учета. Принятые сроки полезного использования основных средств:

№ п/п	Группа ОС	Принятые сроки полезного использования
1	Здания и сооружения	Свыше 30 лет
2	Машины и оборудование	От 5лет до 10лет
3	Транспортные средства	От 3лет до 7лет
4	Продуктивный скот	От 5лет до 7лет
5	Производственный и хозяйственный инвентарь	От 2лет до 5лет

При составлении бухгалтерской отчетности за 2022 г., за первый отчетный период применения ФСБУ 6/2020 проведена корректировка балансовой стоимости основных средств на 31.12.2021г.

В балансе за 2021г балансовая стоимость основных средств на 31.12.2021г. строка 1150 составила 632828 тыс. руб.

В балансе 2022 балансовая стоимость основных средств на 31.12.2021г строка 1150 составила 668925 тыс. руб.

Сумму корректировки накопленной амортизации отнесена на нераспределенную прибыль (убыток).

№ п/п	Группа ОС	Накопленная амортизация на 31.12.2021г	Корректировка в связи с применением ФСБУ 6/2020	Накопленная амортизация на 31.01.2022г
1	Здания и сооружения	46672	3314	49986
2	Машины и оборудование	366812	-36750	330062
3	Транспортные средства	26551	-2729	23822

4	Производственный и хозяйственный инвентарь	863	-212	651
5	Продуктивный скот	29333	280	29613
6	Другие виды основных средств			
	Основные средства -всего	470231	-36097	434134

В 2022 году инвестиции в основной капитал составили - 178597 тыс.руб. :  
в том числе приобретены следующие транспортные средства, машины и оборудование :

Зерноуборочный комбайн TUKANO-580 -2 шт. на сумму – 34902 тыс.руб.  
Жатка для уборки зерновых и бобовых культур CERIO 930 – 2шт. на сумму-26367тыс. руб  
Жатка для уборки подсолнечника SUNSPEED 12-70 производства CLAAS -3 на сумму 7939 тыс.руб.  
Автомобиль UAZ Patriot на сумму- 2336 тыс.руб.  
Измельчитель-смеситель-раздатчик кормов ИСРК на сумму -2558 тыс.руб.  
Пневматическая сеялка для нулевой технологии на сумму 11833 тыс.руб.  
Телескопический погрузчик 531-70 AG на сумму - 6667 тыс.руб.  
Самоходный опрыскиватель на сумму 38305 тыс.руб. .  
Произведен капитальный ремонт складских помещений на сумму - 8001 тыс.руб.  
Реконструкция здания телятника на МТФ №1 стоимостью - 2531 тыс.руб.  
Капитальный ремонт телятника МТФ №2 стоимостью - 4337 тыс.руб.  
Уложено асфальтовое покрытие к производственным объектам на МТФ №1общей площадью 1,5 тыс. кв.м на сумму 3594 тыс.руб.  
Приобретены Земельные доли в количестве 50 шт. площадь сельхозугодий 384 га на сумму 22197 тыс.руб.

Переоценка основных средств в 2021 году не проводилась.

### Строка баланса 1210 Запасы

Учет материально –производственных запасов осуществляется в соответствии с Федеральным стандартом бухгалтерского учета ФСБУ 5/2019 «Запасы»,утвержденным приказом Минфина России от 15 ноября 2019г №180н.

Общество осуществило переход на новый порядок учета запасов,согласно ФСБУ5/2019 начиная с бухгалтерской отчетности за 2021г.

Структура материально-производственных запасов по состоянию на 31 декабря 2022 г.

№ пп	Группы материально-производственных запасов	Остаток балансовой стоимости на 31.12.2022 Тыс.руб.	Остаток балансовой стоимости на 31.12.2021 Тыс.руб.
1	Сырье, материалы всего счет 10 «Материалы»	85744	80221
	в том числе:	7740	11011
	топливо	2679	2436
	запчасти	41011	46815
	корма	20621	9370
	удобрения		

2	Животные на выращивании счет 11	93577	77026
3	Товары	2727	300
4	Затраты в незавершенном производстве Растениводство	35605	53119
5	Готовая продукция растениводство	181334	151772
6	Расходы будущих периодов	303	348
	Итого:	399290	362786

№ пп	Прочая информация о запасах 2021года В т.ч. влияние на отчетность перехода на ФСБУ 5	расшифровка
1	способы расчета себестоимости запасов в2022г.	Бухгалтерский учет материально- производственных запасов осуществляется по учетным ценам: - при приобретении материально- производственных запасов за плату – цена поставщика в соответствии с договором поставки; - при производстве материально- производственных запасов самой организацией- сумма фактических затрат, связанных с производством; - оценка выбывших материально- производственных запасов производится по средней стоимости;
2	последствия изменения способов расчета себестоимости запасов (по сравнению с предыдущим отчетным периодом);	Согласно учетной политики на 2022г. Общехозяйственные расходы списываются на счет 90.08 –что отражено в строке 2220ОФР в сумме 26124тыс.руб.
3	сверка остатков запасов в разрезе фактической себестоимости и обесценения на начало и конец отчетного периода и движения запасов за отчетный период;	На 31.12.22г. обесценения запасов не наблюдалось На начало 2022г. резерв под снижение стоимости ТМЦ не создавался
4	балансовая стоимость запасов, в отношении которых имеются ограничения имущественных прав организации, в том числе запасов, находящихся в залоге;	Отсутствует
5	авансы, предварительная оплата, задатки, уплаченные организацией в связи с приобретением, созданием, переработкой запасов.	на 31.12.2022г 14619 тыс.руб.

#### Наличие и движение дебиторской (кредиторской) задолженности:

Информация по раскрытию дебиторской (кредиторской) задолженности приведена в разделе 5. Табличной формы пояснений к бухгалтерскому балансу и отчету о финансовых результатах.

Суммы поступившей и выбывшей задолженности отражены за минусом задолженности поступившей и погашенной в одном отчетном периоде.

Строка баланса 1230 Дебиторская задолженность на 31.12.2022г составила 101418тыс.руб.

Наиболее крупным дебиторами являются:  
 ЗАО «Алексеевский МКК» на сумму 22740 тыс.руб.  
 ООО «Агропродукт» на сумму 7657 тыс.руб.  
 ООО «Агро-Центр» на сумму 49761 тыс.руб.  
 ООО «ФосАгроБелгород» на сумму 2063 тыс.руб.  
 ООО «Агротех-Гарант-Белгород» на сумму 4136 тыс. руб.  
 ООО НПО «Воронеж-Агро» на сумму 3139 тыс. руб.  
 ООО «Яровит» на сумму 1767 тыс. руб.  
 ЗАО «Мясной двор» на сумму -534 тыс.руб.

Строка баланса 1520 Кредиторская задолженность на 31.12.22г. составила 8583 тыс.руб.

Наиболее крупными кредиторами являются:  
 ООО «Зеленая Долина-Агро -2076 тыс.руб..  
 Имеется задолженность в сумме 3627 тыс. руб. перед физическими лицами за аренду земельных участков.

### Строка баланса 1250 Денежные средства

Наименование показателей	На 31.12.2022. (тыс. руб.)	На 01.01.2022. (тыс.руб.)
Денежные средства в кассе	90	32
Денежные средства на счетах в банках в рублях	514	512
Денежные эквиваленты	150200	150000
<b>Итого:</b>	<b>150804</b>	<b>150544</b>

В отчете о движении денежных средств поступления от продажи продукции, товаров, работ и услуг (строка 4111), платежи поставщикам (строка 4121) отражены за минусом НДС.

В строке 4119 Прочие поступления отражены:

- субсидии из бюджетов - 22916 тыс.руб.
- проценты к получению - 10479 тыс.руб.

У общества имеются депозитные вклады на сумму 150000 тыс.руб. со сроком погашения до 3-х месяцев.

### Кредиты и займы:

Сумма долгосрочных заемных средств на 31.12.22г. составила 3200 тыс. руб. Это задолженность средств полученных от Белгородского отделения № 8592 ПАО Сбербанк г. Белгород.

По состоянию на 31.12.22г. общество не имеет просроченной задолженности по кредитам и займам.

## Отчет о финансовых результатах (ОФР)

### Доходы и расходы организации:

Информация о выручке от продажи товаров, продукции, работ, услуг (за минусом НДС, акцизов и аналогичных обязательных платежей) (ПБУ 9/99), себестоимости проданных товаров, продукции, работ, услуг, а также коммерческих и управленческих расходах (ПБУ10/99) представлена ниже:

<p><i>Строка 2110 ОФР</i>  <i>Выручка по видам деятельности за 2022г.</i>  <i>право собственности на продукцию (товар) перешло от организации к покупателю, работа принята заказчиком (услуга оказана) согласно договоров</i></p>	<p>Выручка (за минусом НДС других аналог платежей), (тыс. руб )</p>
Выручка от реализации сельскохозяйственной продукции собственного производства, а также продукции ее первичной переработки и последующей промышленной переработки	528385
В том числе :	
- от реализации продукции растениеводства	220643
- от реализации продукции животноводства	306496
- от реализации продукции первичной промышленной переработки сельскохозяйственного сырья	1246
Выручка по прочим видам деятельности	14660
<b>Итого:</b>	<b>543045</b>

<p><i>Строка 2120 ,2220 ОФР</i>  <i>Расходы по обычным видам деятельности за 2021г.</i></p>	тыс.руб.
Амортизация основных средств	108360
Приобретение сырья (товаров)	157596
Фонд оплаты труда и страховые взносы	121427
Прочие затраты	688
<i>Итого</i>	<b>388071</b>
<b>Строка 2200 Итого прибыль(убыток) от продаж</b>	<b>154974</b>

### Прочие доходы и расходы организации:

Прочие операционные доходы и расходы	<p>Прочие доходы за 2022 год тыс.руб.</p> <p>строка 2320 и 2340 ОФР</p>	<p>Прочие расходы за 2022год тыс.руб.</p> <p>строка 2330 и 2350 ОФР</p>
Перечисление средств(взносов, выплат), связанных с благотворительной деятельностью, расходы на осуществление спортивных мероприятий, отдыха, развлечений, мероприятий культурно-просветительского характера и иных аналогичных мероприятий		4351

Субсидии полученные	19429	
Расходы на благоустройство территории		103
Штрафы, пени		358
Госпошлина		146
Банковские расходы		1333
Прочие доходы, расходы	750	11258
<b>Всего прочих доходов и расходов</b>	<b>20179</b>	<b>17549</b>

Результатом хозяйственной деятельности за 2022 год является чистая прибыль 169978тыс.руб.

Результатом хозяйственной деятельности за 2021год является чистая прибыль 164753тыс.руб.

Результат увеличился на 5225тыс.руб.

#### **Расчеты по налогам:**

Единый сельхозналог за 2022 год составил 4753тыс.руб.(строка 2411 ОФР)

Транспортный налог 379 тыс.руб.

Налог на имущество 452 тыс.руб.

Земельный налог 1522 тыс.руб.

Водный налог 41 тыс.руб.

Иные налоги и обязательные платежи 41744 тыс. руб.

#### **Строка Капитал и резервы:**

##### Строка 1310 баланса Уставный капитал

По состоянию на 31.12.22г. зарегистрированная величина уставного капитала Общества составляет 8907 тыс.руб. , он состоит из номинальной стоимости 89068 штук обыкновенных именных бездокументарных акций, приобретенных акционерами (размещенных акций), номинальной стоимостью 100 рублей каждая, что и отражено в строке 1310.

Увеличение капитала общества произошло путем размещения дополнительных акций в количестве 562120 штук обыкновенных акций номинальной стоимостью 100 (сто) рублей каждая, в пределах количества объявленных, по закрытой подписке.

Цена размещения дополнительных акций по закрытой подписке:

- среди ограниченного круга лиц - 100 (сто) рублей;
- среди акционеров общества, имеющих преимущественное право приобретения - 100 (Сто) рублей.

Форма оплаты размещаемых дополнительных акций:

- при приобретении ценных бумаг выпуска предусмотрена оплата денежными средствами в безналичной форме на расчетный счет эмитента или наличными денежными средствами в кассу предприятия. Оплата акций может быть осуществлена путем зачета денежных требований к обществу.

Круг потенциальных приобретателей дополнительных акций, с указанием количества акций, размещаемых каждому из указанных приобретателей.

##### Строка 1350 Добавочный капитал

В составе добавочного капитала на 31.12.22г. сумма 8600 тыс.руб. общество учитывает сумму дооценки объекта основных средств.



Строка 1360 Резервный капитал

Обществом в соответствии с Федеральным законом от 26.12.1995г № 208-ФЗ «Об акционерных обществах» и учредительными документами сформирован резервный капитал на сумму 1624 тыс.руб., предназначенный для покрытия убытков, а также для погашения облигаций общества и выкупа акций общества в случае отсутствия иных средств.

Строка 1370 Нераспределенная прибыль (убыток) на 31.12.2022г. составила 1366999 тыс.руб.

На основании решения годового общего собрания акционеров (Протокол от 17.05.2022г ) дивиденды за 2021 год не начислялись и не выплачивались.

О прибыли, приходящейся на одну акцию

<i>тыс. руб.</i>		
<i>Показатель</i>	<i>За 2022 г.</i>	<i>За 2021 г.</i>
<i>1</i>	<i>2</i>	<i>3</i>
<i>Чистая прибыль отчетного периода</i>	169978	164753
<i>Количество акций</i>	89070	56212
<i>Базовая прибыль(убыток)на акцию</i>	1,908	2,930

**Государственная помощь:**

В 2022 году была получена государственная помощь (субсидии)в сумме 19429 тыс. руб. в том числе:

- Субсидии на поддержку элитного семеноводства 147 тыс. руб.
- Субсидии на поддержку племенного животноводства 6868 тыс.руб.
- Субсидии на поддержку производства молока 9544 тыс. руб.
- Субсидия на производство и реализация зерновых культур 2552 тыс руб

**Оценочные обязательства, оценочные значения**

- Сумма резерва на оплату предстоящих отпусков работников на 31.12.2022г. составила 1498 тыс.руб.
- Сумма резерва по сомнительным долгам - не создавался

**5.Информация об аффилированных лицах и связанных сторонах**

Аффилированными лицами общества являются:

№ п/п	Полное фирменное наименование или фамилия, имя, отчество аффилированного лица	Основание (основания), в силу которого лицо признается аффилированным
1	2	4
1	Шумский Сергей Витальевич	<i>Лицо является членом Наблюдательного совета акционерного общества</i>  <i>Лицо является членом коллегиального исполнительного органа - Правления</i>  <i>Лицо осуществляет полномочия единоличного исполнительного органа акционерного общества</i>
2	Бачурина Любовь Петровна	<i>Лицо является членом коллегиального исполнительного органа - Правления</i>
3	Бондаренко Геннадий Алексеевич	<i>Лицо является членом Наблюдательного совета акционерного общества</i>
4	Выскребенцев Сергей Александрович	<i>Лицо является членом коллегиального исполнительного органа - Правления</i>
5	Глущенко Александр Александрович	<i>Лицо является членом коллегиального исполнительного органа - Правления</i>
6	Глущенко Николай Николаевич	<i>Лицо является членом коллегиального исполнительного органа - Правления</i>
7	Дегтярева Римма Анатольевна	<i>Лицо является членом коллегиального исполнительного органа - Правления</i>
8	Жаворонков Виктор Сергеевич	<i>Лицо является членом коллегиального исполнительного органа - Правления</i>
9	Жаворонкова Светлана Петровна	<i>Лицо является членом Наблюдательного совета акционерного общества</i>
10	Климова Оксана Алексеевна	<i>Лицо является членом коллегиального исполнительного органа - Правления</i>
11	Кушнарера Людмила Николаевна	<i>Лицо является членом Наблюдательного совета акционерного общества</i>
12	Лаврова Валентина Петровна	<i>Лицо является членом Наблюдательного совета акционерного общества</i>

Хозяйственные операции со связанными сторонами не проводились

**Вознаграждения основному управленческому персоналу:**



В 2022 году Обществом начислено краткосрочное вознаграждение основному управленческому персоналу: оплата труда за отчетный период – 12086 тыс. руб., в т.ч. НДФЛ- 1578 тыс. рублей; начисленные на нее налоги и иные обязательные платежи в соответствующие бюджеты и внебюджетные фонды – 2120 тыс.руб.; долгосрочные вознаграждения – отсутствуют.

#### 6. Прочая информация

Предприятие на начало и конец отчетного периода, а также в течение отчетного периода не имело:

- событий, произошедших после отчетной даты, которые могли бы влиять на итог баланса (вероятность выигрыша (поражения) судебного процесса; внезапное улучшение дел безнадежного должника; выданные кому-либо гарантии или поручительства)
- условных обязательств и условных активов
- чрезвычайных фактов хозяйственной деятельности;
- прекращенных операций;
- о любых выданных и полученных обеспечениях обязательств и платежей организации;
- раскрытие информации по сегментам;
  
- общество в части инноваций и модернизации производства в годовой бухгалтерской отчетности организации отсутствует существенная информация предусмотренная письмом Минфина России N ПЗ-8/2011 "О формировании в бухгалтерском учете и раскрытии в бухгалтерской отчетности организации информации об инновациях и модернизации производства";
  
- обществом существенной информации об экологической деятельности не имеет.

#### 7. Раскрытие информации о рисках хозяйственной деятельности

Деятельность Общества подвержена влиянию различных рисков, которые могут оказать негативное воздействие на достижение поставленных целей. В целях управления возможными рисками в Обществе внедрен и развивается риск ориентированный подход к ведению бизнеса, призванный обеспечить принятие руководством Общества наиболее эффективных управленческих решений в условиях неопределенности, а также выявить возможности для достижения целей Общества. Наиболее существенные риски, которые могут повлиять на деятельность Общества, сгруппированы следующим образом: Финансовые риски (рыночный, кредитный, ликвидности); правовые и налоговые; репутационный.

Финансовому риску подвержены денежные средства Общества и Дебиторская задолженность. Денежные средства и приравненные к ним эквиваленты не являются ни обесцененными, ни просроченными. Задолженности дебиторов (заемщиков) сомнительной или просроченной, которая может существенно повлиять на финансовые результаты нет.

Финансовый риск неисполнения своих обязательств перед Обществом возникает, главным образом, в связи с дебиторской задолженностью. Общество проводит постоянную работу по снижению риска. При заключении договоров с дебиторами Общество в обязательном порядке проводит проверку контрагентов на добросовестность. Еженедельно проводится анализ просроченной дебиторской задолженности. Покупателям рассылаются письма-напоминания о просроченных долгах.

Руководство Общества оценивает рыночные риски, связанные с возможными неблагоприятными для организации последствиями в случае изменения цен и ценовых индексов (на товары, работы, услуги и др.), процентных ставок, курсов иностранных валют. Организация анализирует свою чувствительность к каждому виду рыночных рисков, которым она подвержена на отчетную дату.

Риск ликвидности связан с возможностями общества своевременно и в полном объеме погасить имеющиеся на отчетную дату финансовые обязательства: кредиторскую задолженность поставщикам и подрядчикам, др. Финансовые обязательства анализируются по срокам погашения относительно отчетной даты в соответствии с условиями получения.

Общество для оптимизации правовых рисков создало единую базу договоров и других данных необходимых для функционирования общества в разрезе каждого покупателя и поставщика, что позволило оптимизировать структуру логистического процесса и документооборота общества. Общество уделяет большое внимание проверке новых поставщиков и покупателей.

Репутационный риск связан с уменьшением числа заказчиков (клиентов) организации вследствие негативного представления о качестве реализуемой ею продукции, работ, услуг, соблюдении сроков поставок продукции, выполнения работ, оказания услуг, участия в ценовом сговоре и т.п. Общество использует комплексный подход к управлению бизнесом. Менеджменту Общества удалось сориентировать своих покупателей на долгосрочное сотрудничество.

Российское налоговое, валютное и таможенное законодательство допускает различные толкования и подвержено частым изменениям. Фискальные органы могут изменить интерпретацию законодательства при проверке налоговых расчетов, вследствие чего, нельзя исключать возможность предъявления претензий по тем сделкам и методам учета, по которым раньше они претензий не предъявляли. Однако, по мнению руководства, по состоянию на 31 декабря 2022 г. соответствующие положения законодательства интерпретированы им корректно и положение, в котором находится Общество, с точки зрения налогового, валютного и таможенного законодательства будет стабильным.

#### **8. Принцип непрерывности деятельности в бухгалтерском учете**

При ведении бухгалтерского учета на основе принципа непрерывности деятельности бухгалтерская отчетность АО «Должанское» составлена исходя из допущения о том, что Общество будет продолжать осуществлять свою финансово-хозяйственную деятельность в течение 12 месяцев года, следующего за отчетным и последующих лет, и не имеет намерения или потребности в ликвидации, прекращении финансово-хозяйственной деятельности, имеет устойчивое финансовое положение, достаточно собственных средств для осуществления нормальной, устойчивой хозяйственной деятельности, в случае необходимости мобилизовав все оборотные активы- запасы, денежные средства, дебиторскую задолженность в кратчайший срок можно погасить задолженность по заемным средствам и расчетам с поставщиками и подрядчиками.

В отчетном периоде прекращения каких-либо видов деятельности в Обществе не осуществлялось, также не принимались решения о мероприятиях, направленных на прекращение деятельности. Обществом не принимались решения о реорганизации и ликвидации.

#### **9. События после отчетной даты**

События после отчетной даты 31 декабря 2022 г., которые могли бы оказать существенное влияние на финансовое положение АО «Должанское» отсутствуют.

Генеральный директор  
АО «Должанское»

09.03.2023г.



С.В.Шумский

Пронумеровано и проиндексировано

(18 Сторок *всесей*)

Листов

